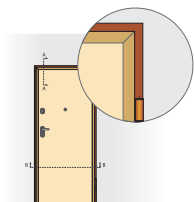


RIVESTIMENTI IN LEGNO  
PER PORTE DI SICUREZZA

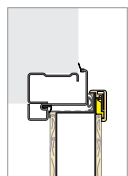
WOODEN PANNELLING  
FOR SECURITY DOORS

 ***ecnoimpianti***

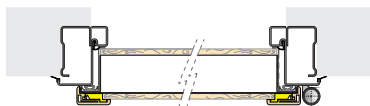
CORNICE FERMAPANNELLO FAST GRIP  
FAST GRIP PANEL HOLDING FRAME



Vista lato interno  
Internal side view

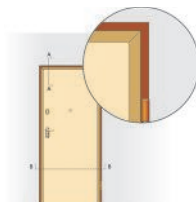


Sezione A-A  
Section A-A

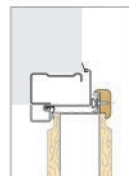


Sezione B-B  
Section B-B

FISSAGGIO CORNICI DALL'INTERNO  
FRAME FIXED FROM THE INSIDE



Vista lato interno  
Internal side view

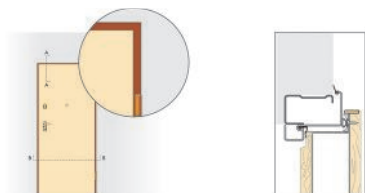


Sezione A-A  
Section A-A



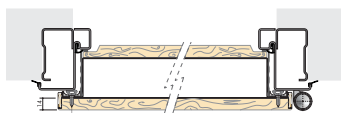
Sezione B-B  
Section B-B

LISTELLINO AVVOLGENTE  
WRAP-ROUND MOULDING



Vista lato interno  
Internal side view

Sezione A-A 14 mm  
Section A-A 14 mm

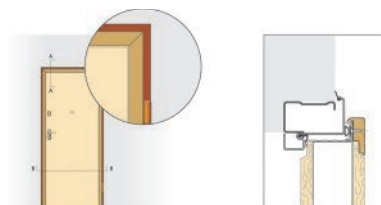


Sezione B-B  
Section B-B

NON associabile a:  
Intagliati  
Intelaiati  
ClimaLine

CANNOT be matched to:  
Carved  
Framed  
ClimaLine

CORNICE FERMAPANNELLO RASANTE R14  
FLUSH PANEL HOLDING FRAME R14



Vista lato interno  
Internal side view

Sezione A-A  
Section A-A

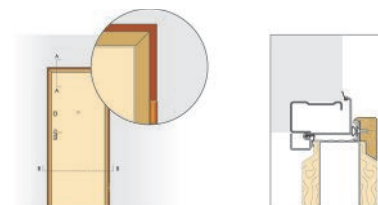


Sezione B-B  
Section B-B

Associabile UNICAMENTE a:  
Pantografati  
Pantografati finestrati

To be matched ONLY to:  
Pantographed  
Glazed Pantographed

CORNICE FERMAPANNELLO RASANTE R21  
FLUSH PANEL HOLDING FRAME R21



Vista lato interno  
Internal side view

Sezione A-A  
Section A-A



Sezione B-B  
Section B-B

Associabile UNICAMENTE a:  
Intagliati  
Intelaiati  
ClimaLine

To be matched ONLY to:  
Carved  
Framed  
ClimaLine



È importante individuare il vostro rivestimento ideale considerando non solo lo stile, il colore e il tipo di lavorazione che preferite, ma anche l'esposizione agli agenti atmosferici cui la porta sarà sottoposta. I simboli seguenti vi aiuteranno nella scelta. Per qualsiasi altra informazione o chiarimento rivolgetevi al vostro rivenditore Dierre.

*It is important to determine your preferred panelling not only considering the style, colour and type of finish, but also the type of atmospheric agents that the door will be exposed to. The following symbols will help you in your choice. For any further information or explanation, turn to your Dierre retailer.*



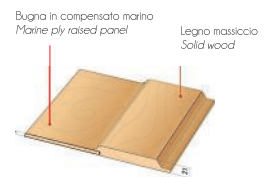
Il legno massiccio. Solido, prezioso, inespugnabile: come la vostra casa, protetta da una porta di sicurezza Dierre. Una ricca proposta delle essenze più nobili, interpretate con tecniche e stili diversi, per esprimere l'eleganza e il carattere di chi vive oltre la soglia.

*The solid wood. Solid, precious, impregnable: as your house, protected by a Dierre security door. A rich proposal of the more noble wood types, interpreted with different techniques and styles, to express the elegance and the character of those who live beyond the threshold.*

**MASSICCI**  
SOLID WOOD

# Climaline 21 mm Climaline panelling 21 mm

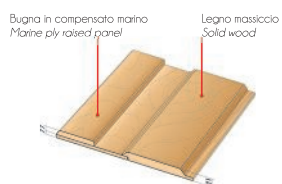
TIPO 1



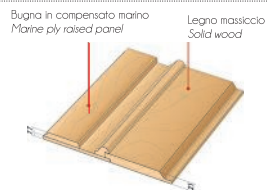
TIPO 2



TIPO 3



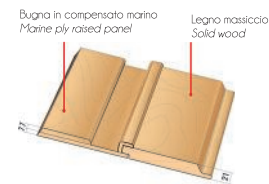
TIPO 4



TIPO 5



TIPO 6



Adatti ad ogni tipo di clima, i pannelli Climaline costituiscono il giusto equilibrio tra i pannelli pantografati ed intelaiati.

*Suitable for any type of climate, the Climaline panels represent the right balance between pantographed and framed panels.*



**MASSICCI**  
SOLID WOOD





**Modello 1a**

Douglas tinto all'acqua  
*Water stained douglas*



**Modello 1b**

Rovere tinto all'acqua  
*Water stained oak*



**Modello 1c**

Okoumé  
tinto noce scuro all'acqua  
*Dark walnut colour water  
stained okoumé*



**Modello 1d**

Okoumé  
tinto naturale all'acqua  
*Natural colour water  
stained okoumé*

**Modello 1e**

Laccato RAL 3001  
*Lacquered RAL 3001*

**Modello 1f**

Laccato RAL 5010  
*Lacquered RAL 5010*



**Modello 1g**

Pino tinto all'acqua  
*Water stained pine*



**Modello 1h**

Okoumé  
tinto noce medio all'acqua  
*Medium walnut colour water  
stained okoumé*



**Modello 1i**

Ciliegio tinto all'acqua  
*Water stained cherry*



**Modello 1j**

Mogano  
tinto naturale all'acqua  
*Natural colour water  
stained mahogany*

**Modello 1k**

Laccato celeste  
*Lacquered light blue*

**Modello 1m**

Laccato RAL 6011  
*Lacquered RAL 6011*



**Modello 1n**

Laccato bianco  
*Lacquered white*



**Modello 1p**

Laccato verde  
*Lacquered green*



**Modello 1q**

Pino anilinato verde  
tinto all'acqua  
*Water stained  
anilined green pine*



**Modello 1r**

Laccato verde chiaro  
*Lacquered light green*

**Modello 1s**

Laccato bianco  
*Lacquered white*

**Modello 1t**

Laccato RAL 1002  
*Lacquered RAL 1002*



**Modello 1u**

Pino anilinato blue  
tinto all'acqua  
*Water stained  
anilined blue pine*



**Modello 1v**

Mogano  
tinto all'acqua  
*Water stained  
mahogany*



**Modello 1w**

Okoumé  
tinto mogano all'acqua  
*Mahogany colour water  
stained okoumé*



**Modello 1x**

Laccato RAL 2003  
*Lacquered RAL 2003*



**Modello 1y**

Okoumé  
tinto noce scuro all'acqua  
*Dark walnut colour water  
stained okoumé*



**Modello 1z**

Ciliegio tinto all'acqua  
*Water stained cherry*





**Modello 2a**

Okoumé  
tinto ciliegio all'acqua  
*Cherry colour water  
stained okoumé*



**Modello 2b**

Castagno tinto all'acqua  
*Water stained chestnut*



**Modello 2c**

Laccato avorio  
*Lacquered ivory*



**Modello 2d**

Okoumé tinto  
naturale all'acqua  
*Natural colour water  
stained okoumé*

**Modello 2e**

Douglas tinto all'acqua  
*Water stained douglas*

**Modello 2f**

Laccato rosso  
*Lacquered red*